



..... 3

.....

..... 6

..... 7

..... 11

..... 11

..... 11

..... 13

..... 16

..... 16

..... 17

..... 17

.....	19
.....	21
.....	23
.....	26
.....	30
.....	33
.....	33
	34
.....	35
.....	35
.....	36
.....	37
.....	38
.....	42
.....	43
.....	44
	46
.....	46
.....	46
“ ”	47
.....	48
.....	49

董事长致辞



2021

“ ”

“ ”

41

90

“ ”

18

139

380

“ ” + “ ”

2022

“ ”

“ ”

胡香强

2022 4

2004 4

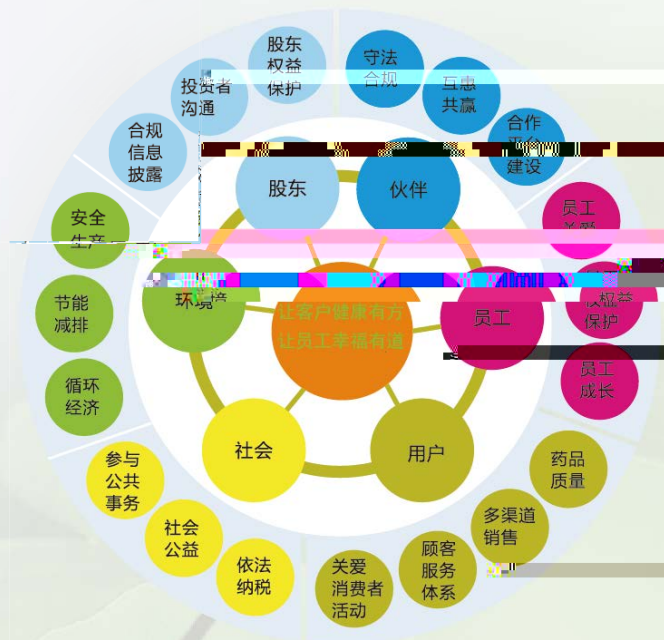
600572

2020

50

10

10



- 2021 38 " 2020 "
- 50 "
- 2020 TOP100 10 10
- " 2021 OTC " " 2021 "
- 8 2020 2

- 2020-2021 TOP100 45
- TOP50 10
- 2020 TOP30
- CC



社会责任管理



利益相关方	期望与诉求	回应反馈机制
 <p>股东 / 投资者</p>	投资收益 风险控制 公司治理 中小股东权益保障 信息披露公开透明	股东大会 定期信息披露 临时公告 投资者交流活动
 <p>员工</p>	员工薪酬福利 员工晋升 员工培训 职业健康与安全 人文关怀	党委会 薪酬调整机制 满意度调查 分层培训 员工关系管理 团队活动
 <p>供应商/合作伙伴</p>	商业道德及反腐败 供应商审核 绿色供应链 合作发展	签订廉洁协议 供应商培训 供应商审核 / 考察
 <p>客户</p>	保障产品质量 技术与产品创新 客户服务	产品全生命周期服务 客户满意度调查 消费者线上线下交流活动 客户投诉渠道 回应机制反馈
 <p>政府 / 监管机构</p>	诚信经营 依法纳税 解决就业	现场检查 / 调研 信息沟通
 <p>社区</p>	环境保护 志愿者活动 公益慈善	慈善捐助 志愿者服务

公司治理责任

2021





"

"


" XI N

"

"

"





2021	6	100%	43	CA
2021	15			
2021	244	5	36	109
2021				

www.sse.com.cn



" "

100%

1

88

11

"

"

2



公司发展责任

2021

“ ”



Q&S

CEM

" " "

2021


70

100%

200

2600 GMP





		2021	38
		76	
100%			
	2021	8	
1	GMP	2	3
	MAH	2	
	MAH		10
	3		

4 “ ”



5





1 1 1 1 1 1 1

4 1 1 1 2

2021

1 5 1.2

2022

1 EVT-401 IND



3 7 1

9

CEP


4



2024 20

2 2

2 2021 4



142

8

5

1

316

2021

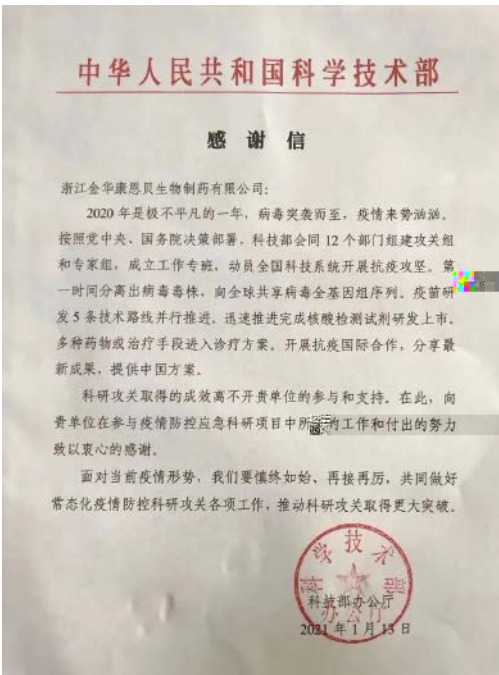
100

25

2021

142

7



1

4 16



1 [®]


12

135

3 /

8

5



2 [®]

2021

200

2

3 [®]

" 1028 "

[®]

"

"

100



4
2021

LUTS



50
2021

VOSvi ever Qi teSpace

NLRP3/TLR4/NF-É B
2022



5

"

" " 2020- 2021

"

" 2021

"

6

5
3



7

®

1

HP

HP



8

®

2020

5000

2021

500

9

®

60

40

20



10

®

3500



11

®

®

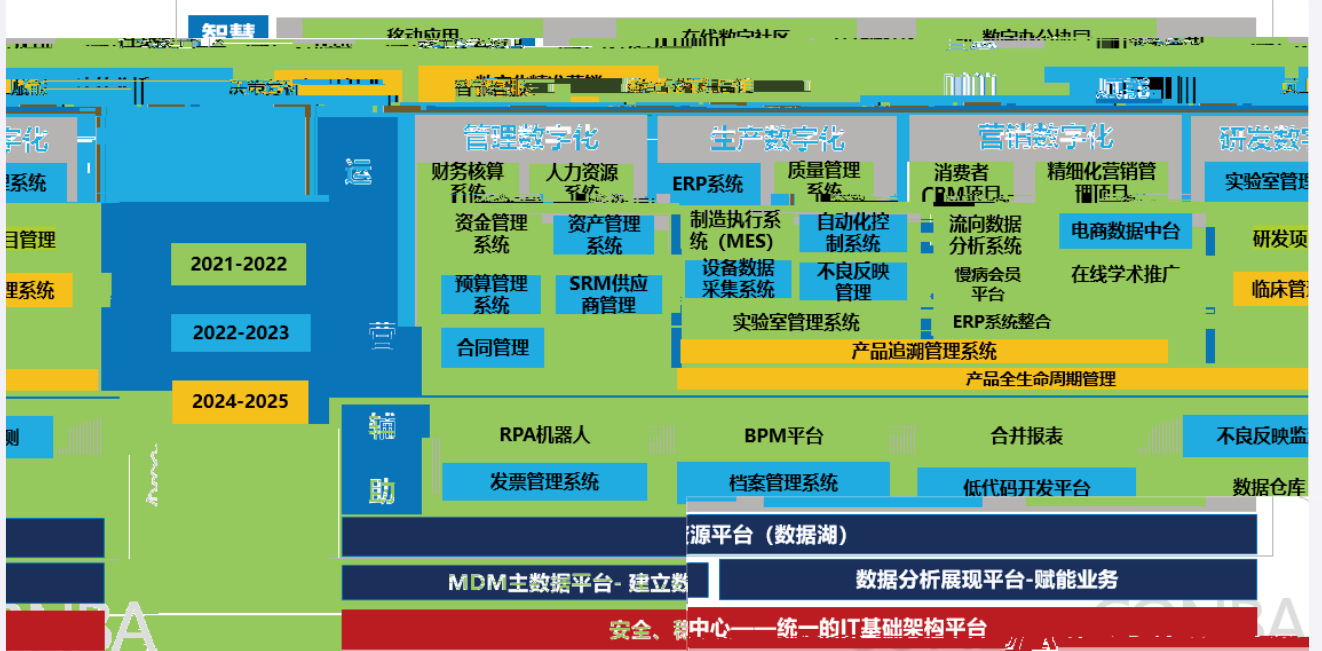
®

®

B

“ ”





1

2021 3

52

2021 7



ERP

IT

ERP

2

" "

1.8

"

"

39

B2C

CRM

S2P

"

"

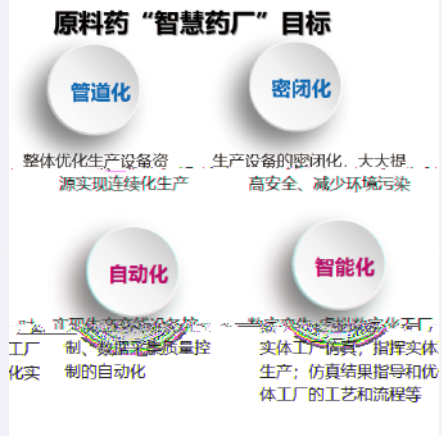
/

PPT



3

MES 2021 10 21



4

物料名称	规格	数量	单位	来源	去向	备注	生产日期
1. 原料药	规格	数量	单位	来源	去向	备注	生产日期
2. 原料药	规格	数量	单位	来源	去向	备注	生产日期
3. 原料药	规格	数量	单位	来源	去向	备注	生产日期
4. 原料药	规格	数量	单位	来源	去向	备注	生产日期
5. 原料药	规格	数量	单位	来源	去向	备注	生产日期
6. 原料药	规格	数量	单位	来源	去向	备注	生产日期
7. 原料药	规格	数量	单位	来源	去向	备注	生产日期
8. 原料药	规格	数量	单位	来源	去向	备注	生产日期
9. 原料药	规格	数量	单位	来源	去向	备注	生产日期
10. 原料药	规格	数量	单位	来源	去向	备注	生产日期
11. 原料药	规格	数量	单位	来源	去向	备注	生产日期
12. 原料药	规格	数量	单位	来源	去向	备注	生产日期
13. 原料药	规格	数量	单位	来源	去向	备注	生产日期
14. 原料药	规格	数量	单位	来源	去向	备注	生产日期
15. 原料药	规格	数量	单位	来源	去向	备注	生产日期



社会责任



400 00

2021

1.8

2021

"

"

5

12000

26000

80.3%

3.2%

2020

12.5%

2021



2021

76

2021

4 28
2020

“ e ” “ e ”

“ E ”

”

”



”

”

2022 ”

” ” ”

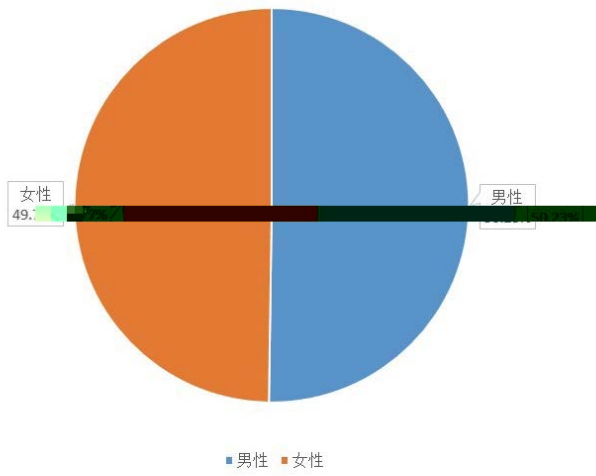
”

85

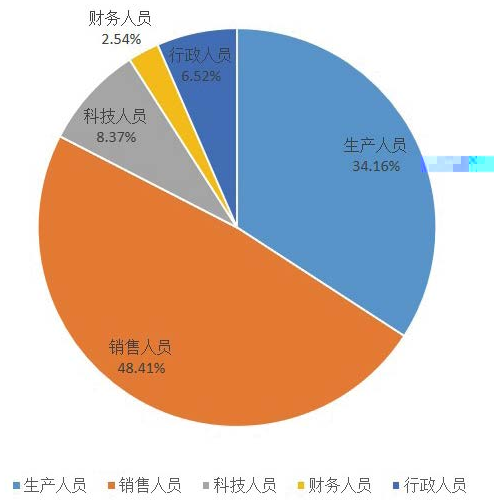
”



康恩贝员工性别分布




康恩贝员工岗位分布

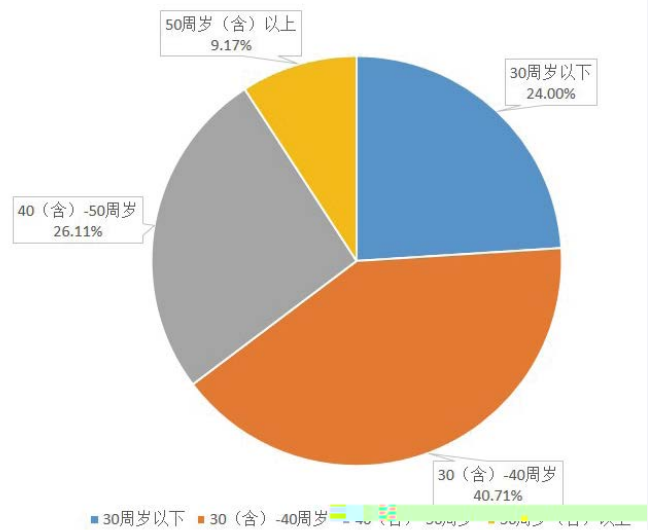


康恩贝员工学历分布

研究生以上
1.99%



康恩贝员工年龄结构



1

2021

9000

2021

2

" " "



2021

" " 60 "



36000

" " 2021

3



2021

" " 8

11

3 18

6 " 3

" " 41 " " 27



EHS



4

2021

272.2

150

"

"

483

512

25

9



5

608

2021


48

30

59

2021

6



2021

11

" "

9



6

26

9

20

30

2021 7

500

" "

150

9 28

" "

" "

" "

" "

" "

2018 4

"

2021 18

139 380

2021 41

90

"

"

"

"

4

"

"

52%

10


14

5

657

11 23

18



1900 " " +
 2021 6 " 26 "

10
 30 2000
 60



环境责任



“ ”

“ ”

“ ”

2021

"

"

"

"

"

"

1.5MW

200

LED

520

“ ”

1

GB21906-2008 2 GB8978 1996 4

“ ” 2021 9 2022 3
COD3000
2021 COD PH

CODcr



2 “ ”

GB13271-2014 2





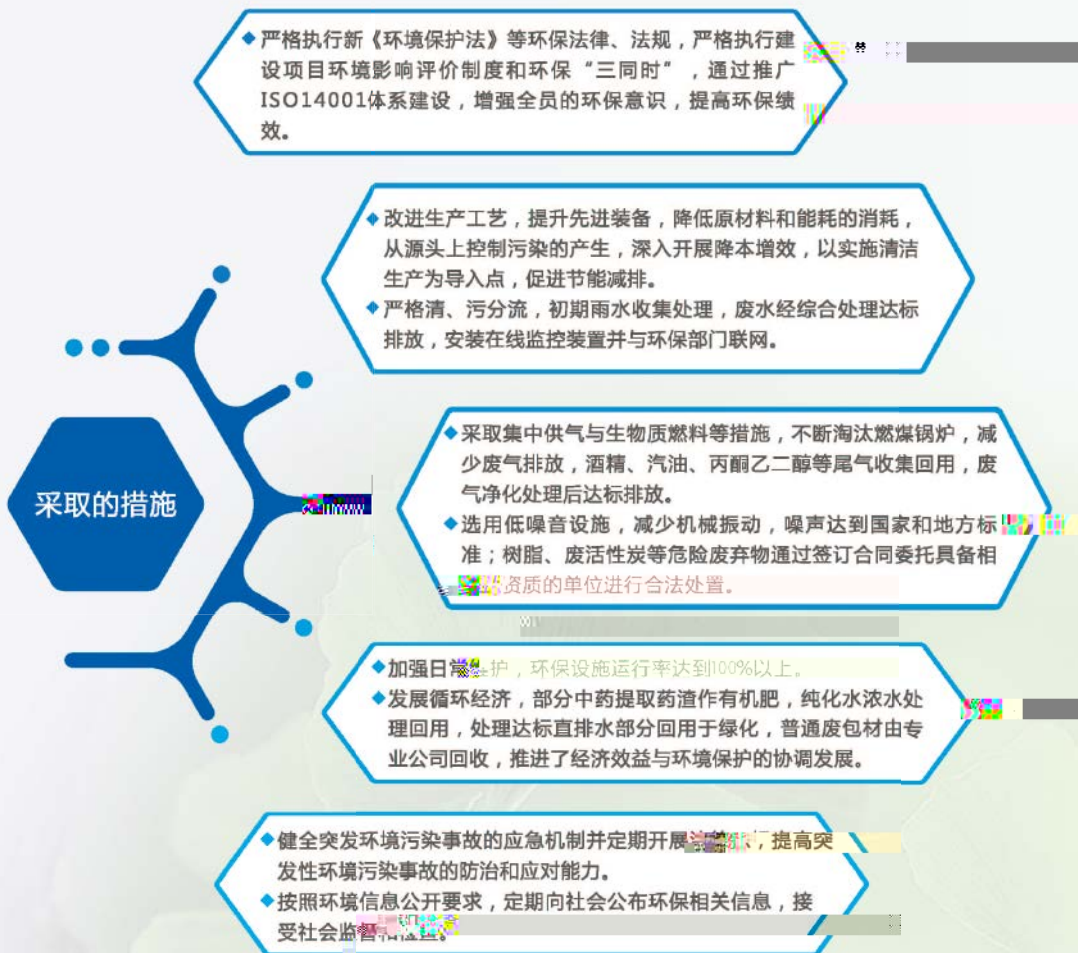
2021

100

95

ISO50001

2021 7



未来展望

